




# RAPORTUL FINANCIAR AL COMPANIEI DE ASIGURARE

pentru Tr. II.2019

Denumirea întreprinderii) CA Donaris Vienna Insurance Group SA conform CRIO  
 (организация) по ОКПО  
 Localitatea (orașul) Chișinău conform CUATM  
 (поселение) по СОАТО  
 Activitatea asigurări-reasigurări conform CAEM  
 (деятельности) по КЭДМ  
 Formă de administrare economică SA conform COCM  
 (хозяйственного управления) по КОУМ  
 Formă de proprietate privata conform CFP  
 (собственности) по КФС  
 Formă organizatorico-juridică conform CFOJ  
 (организационно-юридическая форма) по КОЮФ  
 Unitatea de măsură lei  
 (единица измерения) лей  
 Cod unic conform declarației 1002600020908  
 (идентификационный код) по декларации  
 Adresa de control Chișinău, bul.Moscova 15/7  
 (почтовый адрес)

Coduri Коды
38912198
0150
6512
7794
28
510

Data primirii 25.07.2019 Data primirii  
 (дата получения)  
 Data de prezentare 25.07.2019  
 (дата представления)  
 Director General Nume/Familia Dinu Gherasim  
 (директор) семнатура  
 Director Financiar Nume/Familia Andrei Plamadeala  
 (директор) семнатура  
 Director-Șef Nume/Familia Elena Oboroc  
 (директор) семнатура  
 Telefon/Телефон 265 720

  
 semnatura  
  
 semnatura  
  
 semnatura

M.P.

### Situatia pozitiei financiare

<b>ACTIVE</b>	<b>30.06.2019</b>	<b>31.12.2018</b>
	<b>MDL</b>	<b>MDL</b>
Imobilizări necorporale	1 403 426	1 301 738
Imobilizări corporale	6 090 744	6 657 530
<i>Investiții financiare</i>		
Investiții păstrate până la scadență	160 955 096	156 225 460
Credite acordate, net	4 265 919	4 086 312
Depozite	33 404 051	31 442 344
Active de reasigurare	32 798 197	27 874 874
Creante din asigurari directe	24 161 057	20 165 808
Cheltuielile de achizitie reportate	15 248 112	16 649 615
Numerar si echivalente de numerar	8 507 144	8 642 509
Creanțe privind impozitul pe venit	-	-
Impozitul pe venit aminat	-	-
Alte creante pe termen lung	3 562 662	3 429 590
Alte active	3 648 375	2 001 078
<b>Total active</b>	<b>294 044 782</b>	<b>278 476 859</b>

<b>Capital propriu si datorii</b>	<b>30.06.2019</b>	<b>31.12.2018</b>
	<b>MDL</b>	<b>MDL</b>
<b>Capital propriu</b>		
Capital social	50 694 255	50 694 255
Capital suplimentar	13 004 461	13 004 461
Profit nedistribuit	22 081 414	(4 777 670)
Capital de rezervă	2 592 118	2 592 118
Alte rezerve	-	24 851 583
<b>Total capital propriu</b>	<b>88 372 247</b>	<b>86 364 746</b>
<b>Datorii</b>		
Rezerva primei necâștigate (RPN)	78 279 908	69 640 470
Rezerva daunelor intimpliate dar nedecarate (RDIN)	26 188 254	28 107 677
Rezerva daunelor declarate dar nesolutionate	55 352 357	49 451 163
Rezerva riscurilor neexpirate	6 589 119	7 356 640
Datorii asociate contractelor de asigurare	6 083 246	9 997 786
Datorii pe termen scurt privind riscurile transferate în reasigurare	19 819 027	14 526 619
Venituri din comisioane reportate	3 714 604	3 103 163
Provizioane	217 004	217 004
Datorii privind impozitul pe venit amanat	122 008	-
Alte datorii pe termen scurt	9 307 009	9 711 591
<b>Total datorii</b>	<b>205 672 535</b>	<b>192 112 112</b>
<b>Total capital propriu si datorii</b>	<b>294 044 782</b>	<b>278 476 859</b>

0,00

0,00

## Situatia rezultatului global

Indicii	30.06.2019	30.06.2018
	MDL	MDL
<b>Venituri nete din primele de asigurare</b>		
Venit din prime rezultat din contractele de asigurare emise	103 609 182	94 204 941
Venituri din contracte de reasigurare anulate	72 388	25 389
Cheltuieli privind rambursarea primelor pentru contracte anulate	(4 101 994)	(2 045 363)
Prime cedate reasuratorilor pentru contractele de asigurare emise	(27 834 666)	(22 558 259)
Modificarea provizionului pentru prime neîncasate	(7 871 917)	2 930 185
Cota reasuratorului in modificarea provizionului pentru prime neînc	4 918 589	602 007
<b>Total venituri nete din primele de asigurare</b>	<b>68 791 582</b>	<b>73 158 900</b>
<b>Alte venituri din asigurări</b>	<b>8 858 257</b>	<b>7 032 913</b>
<b>Alte cheltuieli din asigurări</b>	<b>(198 995)</b>	<b>(797 396)</b>
<b>Cheltuieli cu cereri de despăgubire, net</b>		
<b>Beneficii si riscuri nete din asigurări și cereri de despăgubire</b>	<b>(40 577 447)</b>	<b>(43 578 242)</b>
Beneficii și daune întâmplare aferente contractelor de asigurare	(42 403 635)	(52 343 310)
Beneficii și daune întâmplare cedate în reasigurare	1 826 188	8 765 068
<b>Beneficii și daune întâmplare, net</b>	<b>(3 977 037)</b>	<b>3 298 117</b>
Modificarea rezervelor daunelor din asigurări	(3 981 771)	11 128 047
Cota reasuratorului în modificarea rezervelor daunelor	4 734	(7 829 930)
<b>Modificarea netă a rezervelor daunelor din asigurări</b>	<b>(44 554 484)</b>	<b>(40 280 125)</b>
Cheltuieli privind comisioane, net	(18 764 791)	(21 133 308)
Venituri de comision din prime cedate reasuratorilor	4 757 350	5 931 067
Cheltuieli operaționale și administrative	(23 457 605)	(18 535 185)
Alte cheltuieli operationale	-	-
Alte venituri	73 220	43 913
Venituri din activitatea de investiții	4 518 429	4 925 319
Pierderi din activități financiare, net	2 106 544	(1 815 614)
<b>Profit înainte de impozitare</b>	<b>2 129 509</b>	<b>8 530 484</b>
Cheltuiala cu impozitul pe profit	(122 008)	434 256
<b>Profitul anului</b>	<b>2 007 501</b>	<b>8 964 740</b>

## Situatia modificarilor capitalului propriu

	Capital statutar 1	Capital suplimentar 2	Capital de rezervă 3	Alte rezerve 4	Profit nedistribuit 5	Total capital 6
<b>Sold la 01 ianuarie 2019</b>	50 694 255	13 004 461	2 592 117	4 367 923	15 705 991	86 364 746
Transferuri la/din capital de rezervă	0	0	0	0	0	0
Total tranzacții cu acționarii	0	0	0	0	0	0
Profitul net al exercitiului financiar					2 007 501	2 007 501
Rezultatul global aferent anului					2 007 501	2 007 501
<b>Sold la 30 iunie 2019</b>	50 694 255	13 004 461	2 592 117	4 367 923	17 713 493	88 372 247 <sup>0</sup>
<b>Sold la 01 ianuarie 2018</b>	50 694 255	13 004 461	1 466 334	4 367 923	21 609 445	91 142 416
Transferuri la/din capital de rezervă	0	0	1 125 784		-1 125 784	0
Total tranzacții cu acționarii	0	0	1 125 784	0	-1 125 784	0
Profitul net al exercitiului financiar					-4 777 670	-4 777 670
Rezultatul global aferent anului					-4 777 670	-4 777 670
<b>Sold la 31 decembrie 2018</b>	50 694 255	13 004 461	2 592 117	4 367 923	15 705 991	86 364 746 <sup>0</sup>

## Situatia fluxurilor de trezorerie

Fluxurile de numerar	Codul rindului	Perioada raportata
<b>Fluxuri de numerar din activități de exploatare</b>		
Încasări bănești din asigurări și reasigurări	010	76 402 579
Plăți bănești asiguraților (persoane și companii)	020	39 759 639
Plăți salariului și taxelor de salariu	030	26 279 235
Plata dobinzilor	040	
Plata impozitului pe venit	050	
Alte încasări ale mijloacelor bănești	060	4 943 335
Alte plăți ale mijloacelor bănești	070	15 252 953
<b>Numerar net din activități de exploatare 080=010-020-030-040-050+060-070</b>	<b>080</b>	<b>54 087</b>
<b>Fluxuri de numerar din activități de investiții</b>		
Încasări bănești din ieșirea imobilizărilor corporale	090	190 000
Plăți bănești pentru procurarea imobilizărilor corporale	100	
Dobânzi încasate	110	3 218 443
Dividente încasate	120	
Procurarea valorilor mobiliare de stat și investiții în depozite bancare	130	-3 698 001
<b>Numerar net folosit în activități de investiții 140=090-100+110+120+130</b>	<b>140</b>	<b>-289 558</b>
<b>Fluxuri de numerar din activități de finanțare</b>		
Încasări bănești sub formă de credite și împrumuturi	150	
Plăți bănești privind de creditele și împrumuturile	160	
Plăți către acționari	170	
Alte contribuții a acționarilor	171	
Majorare de capital	180	
Plăți bănești privind răscumpărarea acțiunilor proprii	190	
Alte încasări (plăți) ale mijloacelor bănești	200	
<b>Numerar net folosit în activități financiare 210=150-160-170+171+180-190+200</b>	<b>210</b>	<b>0</b>
<b>Fluxul net total 220=080+140+210</b>	<b>220</b>	<b>-235 471</b>
Câștiguri din cursul de schimb aferente numerarului	250	100 106
Numerar și echivalente de numerar la începutul anului	260	8 642 509
Numerar și echivalente de numerar la sfârșitul perioadei de gestiune	270	8 507 144

**VENITURI NETE DIN PRIMELE DE ASIGURARE**

			30.06.2019	30.06.2018
			MDL	MDL
<b>Contracte de asigurare - proprietate:</b>				
- Venit din prime rezultat din contractele de asigurare emise	A		15 307 752	13 036 486
- Prime cedate reasiguratorilor pentru contractele de asigurare emise	(B)		-14 064 716	-12 102 948
- Modificarea provizionului pentru prime neîncasate	C		-2 276 003	243 806
<b>Contracte de asigurare -CASCO si RCA:</b>				
- Venit din prime rezultat din contractele de asigurare emise	D		62 801 852	63 733 174
- Prime cedate reasiguratorilor pentru contractele de asigurare emise	(E)		-2 989 281	-2 597 964
- Modificarea provizionului pentru prime neîncasate	F		-537 592	3 982 233
<b>Contracte de asigurare -accidente si alte:</b>				
- Venit din prime rezultat din contractele de asigurare emise	G		21 397 585	15 389 918
- Prime cedate reasiguratorilor pentru contractele de asigurare emise	(J)		-10 708 281	-7 831 958
- Modificarea provizionului pentru prime neîncasate	I		-5 058 322	-1 295 854
Venit din prime rezultat din contractele de asigurare primite in reasigurare	K		0	0
Cota reasiguratorului in modificarea provizionului pentru prime neîncasate	L		4 918 589	602 007
<b>Venituri nete din primele de asigurare</b>			<b>68 791 582</b>	<b>73 158 900</b>

## Cheltuieli cu cereri de despăgubire și pierderile din asigurări

		30.06.2019	30.06.2018
		MDL	MDL
<b>Contracte de asigurare - proprietate:</b>			
-Daune rezultate din contractele de asigurare emise	A	1 927 400	6 555 275
- Recupereri de la reasiguratorii pentru contracte de asigurari emise	(B)	-1 477 169	-6 525 359
-Modificarea rezervelor daunelor		-557 189	2 707 439
<b>Contracte de asigurare -CASCO si RCA:</b>			
-Daune rezultate din contractele de asigurare emise	C	37 538 857	41 858 115
- Recupereri de la reasiguratorii pentru contracte de asigurari emise	(D)	-13 016	48 081
-Modificarea rezervelor daunelor		5 505 185	-16 839 341
<b>Contracte de asigurare -accidente si alte:</b>			
-Daune rezultate din contractele de asigurare emise	E	2 937 379	3 929 921
- Recupereri de la reasiguratorii pentru contracte de asigurari emise	(F)	-336 003	-2 287 790
-Modificarea rezervelor daunelor		-966 225	3 003 854
Daune rezultate din contractele de asigurare primite in reasigurare	G	0	0
Cota reasiguratorului in modificarea rezervelor daunelor		-4 734	7 829 930
<b>Cheltuieli cu cereri de despăgubire și pierderile din asigurări</b>		<b>44 554 484</b>	<b>40 280 125</b>

## Schimbări în rezerve de asigurare

	30.06.2019		30.06.2018	
	MDL		MDL	
	Total	Cotă-parte reasiguratorii	Total	Cotă-parte reasiguratorii
	1	2	1	2
<b>Cheltuieli privind modificarea rezervelor pentru contracte de asigurare - proprietate:</b>				
- Rezerva primei necăştigate	-2 276 003	2 267 919	243 806	-104 113
- Rezerva daunelor intimplate dar nedecarate	-332 502	307 692	-54 276	53 020
- Rezerva daunelor declarate dar nesolutionate	889 691	-694 945	-2 653 163	2 432 013
- Rezerva riscurilor neexpirate	0	0	0	0
<b>Cheltuieli privind modificarea rezervelor pentru contracte de asigurare - CASCO si RCA:</b>				
- Rezerva primei necăştigate	-1 450 421	1 579	4 117 926	11 539
- Rezerva daunelor intimplate dar nedecarate	1 758 299	144	47 558	759
- Rezerva daunelor declarate dar nesolutionate	-7 263 484	1 702 226	16 791 783	-12 834 593
- Rezerva riscurilor neexpirate	912 829	0	-135 693	923
<b>Cheltuieli privind modificarea rezervelor pentru contracte de asigurare - accidente si alte:</b>				
- Rezerva primei necăştigate	-4 913 014	2 649 091	-1 298 660	694 213
- Rezerva daunelor intimplate dar nedecarate	493 626	-395 899	596 664	89 393
- Rezerva daunelor declarate dar nesolutionate	472 599	-914 485	-3 600 518	2 429 478
- Rezerva riscurilor neexpirate	-145 308	0	2 806	-555
<b>Total cheltuieli/venituri nete din modificarea rezervelor de asigurare</b>	<b>-11 853 688</b>	<b>4 923 323</b>	<b>14 058 232</b>	<b>-7 227 923</b>





II. DESPĂGUBIRI ȘI INDEMNIZĂȚII DE ASIGURARE

Clase de asigurări	Numărul daunelor/indebunătăților, valoare										Suma daunelor/indebunătăților, lei																
	soluționate în perioada de raportare					afirmate în perioada de raportare					avizate, dar neacoperite în perioada de raportare					soluționate în perioada de raportare					avizate dar neacoperite în așteptul perioadei de raportare						
	A	B	C	D	E	F	G	H	I	J	K	L	M	N	O	P	Q	R	S	T	U	V	W	X	Y	Z	
101	1.028	3.417	506	2.580	502	817	48.010.838	45.564.407	10.014.653	841.988	29.820.437	1.826.188	37.740.521	37.740.521	16.385.558	16.705.106											
102	1.068	3.417	506	2.580	502	817	48.010.838	45.564.407	10.014.653	841.988	29.820.437	1.826.188	37.740.521	37.740.521	16.385.558	16.705.106											
103	1.068	3.417	506	2.580	502	817	48.010.838	45.564.407	10.014.653	841.988	29.820.437	1.826.188	37.740.521	37.740.521	16.385.558	16.705.106											
201	20	52	3	44	17	8	75.350	104.091	4.000	500	88.691	0	86.526	20.850	15.900												
202	178	1.314	127	986	51	328	1.865.261	2.565.001	2.449.561	28.082	1.630.454	0	2.851.948	1.588.719	1.262.629	0											
2021	127	1.097	118	890	11	207	1.775.431	1.258.713	1.175.431	14.197	1.017.117		260.008	3.616	255.793												
2022	51	217	11	96	40	121	1.089.238	1.306.287	704.394	97.248	613.938		2.590.939	1.585.103	1.405.836												
203	321	1.288	155	1.024	166	242	6.802.445	21.228.888	21.117.405	3.588.975	217.689	17.516.430	13.016	6.113.226	2.185.771	3.498.157	769.305										
204																											
205																											
206																											
207	3	6	3	3	3	3	45.138	94.242	61.240	-2.028	61.240	17.664	78.340	47.167	38.973												
208																											
2081	10	40	6	22	10	18	4.522.359	988.553	1.852.330	1.368.304	838.439	484.026	1.477.169	2.293.815	1.362.966	3.496.372											
2082	16	40	6	22	10	18	4.522.359	988.553	1.852.330	1.368.304	838.439	484.026	1.477.169	2.293.815	1.362.966	3.496.372											
2083																											
2084																											
209	0	0	0	0	0	0	0	0	0	0	0	0	0	0	0	0	0	0	0	0	0	0	0	0	0	0	
2091																											
2092																											
2093																											
2094																											
210	458	719	211	485	247	244	31.466.444	19.371.238	14.528.229	4.788.302	482.292	9.740.237	36.311.174	26.766.434	9.544.740	10.908.885											
2101	349	694	162	470	187	194	10.867.941	12.910.861	12.232.860	3.234.525	1.173.480	8.998.039	11.545.738	6.459.626	5.065.112												
2102	106	54	47	14	50	40	18.412.394	8.336.785	2.236.439	1.553.771	-3.357.496	722.862	24.674.716	20.216.982	4.458.638	10.809.885											
2103																											
2104	2	1	2	1	0	0	2.103.726	-2.081.200	19.266	2.100.726	18.526	12.892	90.726	90.726	0	0											
2105	1				1	0	85.714	5.013	0	-5.013	0	0	0	0	0	0											
2106																											
211																											
212																											
213	12	19	4	15	8	4	4.032.540	796.157	189.669	5.513	-172.811	183.152	4.640.032	4.199.838	440.194	1.530.543											
214																											
215																											
216																											
217			1																								
218																											
219																											
20																											
201																											
2011																											
202																											
203																											

*[Handwritten signature]*

aducătorul asigurătorului

**RAPORT**  
privind rezervele tehnice ale asigurătorului (reasigurătorului) CA Donaris Vienna Insurance Group SA  
la situația din iunie 2019  
**I. REZERVE TEHNICE AFERENTE ASIGURĂRILOR GENERALE**

Clase de asigurări	Rezerve tehnice la începutul anului										Total cota reasigurătorului	inclusiv:		
	Cod rînd	1	2	3	4	5	RDDN	RDDN cota reasigurătorului	RDN	RDN cota reasigurătorului			RRN	RRN cota reasigurătorului
<b>A</b>														
Total asigurări generale, inclusiv:	10	154 555 950	27 874 874	69 640 470	10 393 851	49 451 163	16 612 309	28 107 677	868 714	7 356 640	0	0	0	0
Asigurări de accidente	101	1 255 076	9 427	1 117 610	8 948	77 611		59 855	479					
Asigurări de sănătate, din care:	102	4 899 553	0	2 247 038	0	1 922 352	0	607 499	0	122 664	0	0	0	0
cu valabilitate în Republica Moldova	1021	1 868 961	0	1 483 873		181 409		81 015		122 664				
cu valabilitate în afara Republicii Moldova	1022	3 030 592	0	763 165		1 740 943		526 484						
Asigurări de vehicule terestre (CASCO)	103	40 808 969	752 424	29 523 830		6 182 518	752 424	2 740 714		2 361 907				
Asigurări de vehicule de cale ferată	104	0	0	0		0		0		0				
Asigurări de nave aeriene	105	0	0	0		0		0		0				
Asigurări de nave maritime, lacustre și fluviale	106	0	0	0		0		0		0				
Asigurări de bunuri în tranzit	107	116 302	415	65 614	390	46 492		4 196	25					
Asigurări de incendiu și alte cauzăți naturale, din care asigurația:	108	12 919 242	11 362 404	7 781 657	6 753 736	4 658 236	4 191 317	479 349	417 351	0	0	0	0	0
construcțiilor (locuințe, oficii etc.)	1081	12 919 242	11 362 404	7 781 657	6 753 736	4 658 236	4 191 317	479 349	417 351					
animalelor	1082	0	0	0		0		0		0				
culturilor agricole	1083	0	0	0		0		0		0				
altor proprietăți și bunuri	1084	0	0	0		0		0		0				
Alte asigurări de bunuri, din care	109	0	0	0		0		0		0				
asigurația	1091	0	0	0		0		0		0				
construcțiilor (locuințe, oficii etc.)	1092	0	0	0		0		0		0				
animalelor	1093	0	0	0		0		0		0				
culturilor agricole	1094	0	0	0		0		0		0				
altor proprietăți și bunuri	1095	0	0	0		0		0		0				
Asigurări de răspundere civilă auto, din care:	110	86 597 958	11 363 055	25 211 292	372 159	32 410 438	10 629 976	24 104 159	360 920	4 872 069	0	0	0	0
RC A internă	1101	37 723 631	0	18 044 697		11 193 670		3 613 195		4 872 069				
Carte Verde	1102	45 397 265	9 223 540	6 526 617		18 964 735	9 223 540	19 905 913						
Carnet TIR	1103	0	0	0		0		0		0				
Carnet CMR	1104	3 529 383	2 139 315	580 584	372 159	2 163 748	1 406 436	585 051	360 920					
Transportatori față de călători	1105	147 679	0	59 394		88 285								
Alte tipuri de asigurări RC A	1106	0	0	0		0		0		0				
TF - Asigurațiile de vehicule de calea ferată	1107	0	0	0		0		0		0				





Total Rezerve tehnice, (rd.010 + rd.030 + rd.050 + rd.070 + rd.090 + rd.110 + rd.130 + rd.150), din care:	170					X	X	X	X	X		
(rd.020 + rd.040 + rd.060 + rd.080 + rd.100 + rd.120 + rd.140 +		154 555 950	166 409 638	11 853 688							154 555 950	166 409 638
		27 874 874	32 798 197	4 923 323	X					X	27 874 874	32 798 197

Conducătorul asiguratorului 

Actuar 

Conducătorul asiguratorului 

Actuar 

Forma A - Active  
Raport privind valoarea activelor asigurătorului (reasigurătorului)  
la data de 30.06.2019

Denumirea asigurătorului (reasigurătorului): CA "Donexis Vienna Insurance Group" SA  
Cod IDNO: 100260020908

Nr. d/o	Categoriile de active	Valoarea, lei	Fondurile asigurațiilor		Fondurile asigurătorului (reasigurătorului)
			Cerințe de diversificare (dispersare)	Valoarea admisă, lei	
A	1	2	3	4	5=2-4
1	Active admise să reprezinte fondurile asigurațiilor (total rd.1.1+1.2+1.3+1.4+1.5+1.6+1.7+1.8+1.9+1.10+1.11+1.12), inclusiv:	252 332 950	X	252 332 950	0
1.1	Valori mobiliare emise de către Guvernul Republicii Moldova sau de altă autoritate de stat	160 955 095	orice cunquantum în limita totalului dintre rezervele tehnice, exceptând cota reasigurătorului în rezervele tehnice, și o treime din marja de solvabilitate minimă, cu condiția că se respectă coeficientul de lichiditate stabilit la pct.25 din Regulament	160 955 095	0
1.2	Valori mobiliare emise de Guvernul, Banca Centrală ale oricărui alt stat sau de o organizație financiară internațională	0	nu mai mult de 5% în cazul unui și același emitent și nu mai mult de 20% în ansamblu din totalul dintre rezervele tehnice, exceptând cota reasigurătorului în rezervele tehnice, și o treime din marja de solvabilitate minimă	0	0
1.3	Acțiunile emitenților admiși pe piața reglementată și în cadrul sistemului multilateral de tranzacționare, care înțrinesc cerințele prevăzute la pct.16 subpct.3) din Regulament	0	nu mai mult de 15% în cazul unui și același emitent și nu mai mult de 40% în ansamblu din totalul dintre rezervele tehnice, exceptând cota reasigurătorului în rezervele tehnice, și o treime din marja de solvabilitate minimă	0	0
1.4	Obligațiunile emitenților admiși pe piața reglementată și în cadrul sistemului multilateral de tranzacționare cu respectarea condițiilor care înțrinesc cerințele prevăzute la pct.16 subpct.3) din Regulament	0	nu mai mult de 15% în cazul unui și același emitent și nu mai mult de 20% în ansamblu din totalul dintre rezervele tehnice, exceptând cota reasigurătorului în rezervele tehnice, și o treime din marja de solvabilitate minimă	0	0
1.5	Valorile mobiliare care nu sunt tranzacționate pe o piață reglementată sau în cadrul sistemului multilateral de tranzacționare	0	nu mai mult de 2% în cazul unui și același emitent sau debitor și nu mai mult de 5% în ansamblu din totalul dintre rezervele tehnice, exceptând cota reasigurătorului în rezervele tehnice, și o treime din marja de solvabilitate minimă	0	0
1.6	Disponibilitățile bănești în casierie	792 311	nu mai mult de 3% din totalul dintre rezervele tehnice, exceptând cota reasigurătorului în rezervele tehnice, și o treime din marja de solvabilitate minimă	792 311	0
1.7	Disponibilitățile în conturi de decontare curente în instituții financiare licențiate de Banca Națională a Moldovei, inclusiv în valută străină	7 703 133	nu mai mult de 10% din totalul dintre rezervele tehnice, exceptând cota reasigurătorului în rezervele tehnice, și o treime din marja de solvabilitate minimă	7 703 133	0
1.8	Depozitele în instituții financiare licențiate de Banca Națională a Moldovei	33 404 051	nu mai mult de 20% în cazul unei și aceleiași instituții financiare, nu mai mult de 10% în cazul unei și aceleiași instituții financiare la care sunt aplicate măsuri de intervenție timpurie de către Banca Națională a Moldovei din cauza unei deteriorări rapide a situației financiare și nu mai mult de 70% în ansamblu din totalul dintre rezervele tehnice, exceptând cota reasigurătorului în rezervele tehnice, și o treime din marja de solvabilitate minimă	33 404 051	0
1.9	Bunuri imobiliare separate, sau bunurile imobiliare situate suficient de aproape unele de altele ca să fie considerate efectiv ca o singură investiție	1 813 376	nu mai mult de 20% în cazul unei și aceleiași investiții și nu mai mult de 35% pentru asigurările generale și nu mai mult de 60% pentru asigurările de viață în ansamblu din totalul dintre rezervele tehnice, exceptând cota reasigurătorului în rezervele tehnice, și o treime din marja de solvabilitate minimă	1 813 376	0
1.10	Creanțele aferente primelor subscrise, în măsura în care nu sunt mai vechi de 60 de zile	14 866 788	nu mai mult de 3% în cazul unui și același debitor și nu mai mult de 25% în ansamblu din totalul dintre rezervele tehnice, exceptând cota reasigurătorului în rezervele tehnice, și o treime din marja de solvabilitate minimă	14 866 788	0
1.11	Creanțe aferente primelor de asigurare subvenționate de către stat în măsura în care nu sunt mai vechi de 180 de zile de la data scadenței prevăzută în contractul de asigurare	0	în cuantumul mărimii rezervelor tehnice calculate pe contractele subscrise	0	0
1.12	Cota reasigurătorului în rezervele tehnice	32 798 196	în cuantumul stabilit la calcularea rezervelor tehnice	32 798 196	X
2	Active neadmise să reprezinte fondurile asigurațiilor	17 935 960	X	X	17 935 960
3	Total general (rd. 1 + rd. 2)	270 268 910	X	252 332 950	17 935 960


1. Total active conform bilanțului contabil	294 044 782 lei
2. Rezerve tehnice brute	166 409 638 lei
3. Marja minimă de solvabilitate conform formulei MSM-V sau MSM-G	44 500 197 lei
4. Totalul dintre rezervele tehnice și o treime din marja de solvabilitate minimă	181 249 038 lei
5. Totalul dintre rezervele tehnice brute, exceptând cota reasigurătorului în rezervele tehnice, și o treime din marja de solvabilitate minimă	148 444 841 lei
6. Valoarea admisă a activelor în Fondul asigurațiilor, (rd.1 col.4)	252 332 950 lei
7. Excedentul/deficitul de active admise în fondurile asigurațiilor, înțrind cont de cerințele de diversificare (dispersare), (4-3)	71 089 913 lei

Numele, prenumele și semnătura actuarului certificat:

Verejan Oleg

Data întocmirii

25.07.2019



**FORMA D - Datorii**  
**Raport privind datoriile asigurătorului (reasigurătorului)**  
**la data de 30.06.2019**

Denumirea asigurătorului (reasigurătorului): **CA "Donaris Vienna Insurance Group" SA**  
Cod IDNO: **1002600020908**


Nr. ord.	Descrierea obligației	Valoarea, lei	Fondurile asigurătorului, lei	Fondurile asigurătorului (reasigurătorului), lei
A	1	2	3	4
<b>1</b>	<b>Total obligații contractuale (rezerve tehnice de asigurare) (rd. 1.1 - 1.6), inclusiv:</b>	<b>166 409 638</b>	<b>166 409 638</b>	<b>X</b>
1,1	Rezerva de prime neciștigate	78 279 908	78 279 908	X
1,2	Rezerva de daune declarate dar nesolutionate	55 352 357	55 352 357	X
1,3	Rezerva de daune neavizate	26 188 254	26 188 254	X
1,4	Rezerva adițională pentru riscuri neexpirate	6 589 119	6 589 119	X
1,5	Rezerve Matematice (Pensie/anuități)	0	0	X
1,6	Alte, specificați:	0	0	X
<b>2</b>	<b>Total obligații, altele decât cele contractuale (rd. 2.1 - 2.10), inclusiv:</b>	<b>39 262 897</b>	<b>X</b>	<b>39 262 897</b>
2,1	Credite, împrumuturi, subvenții	0	X	0
2,2	Datorii față de furnizori, creditori	1 478 865	X	1 478 865
2,3	Datorii față de personal	2 908 116	X	2 908 116
2,4	Impozite, taxe și contribuții de stat	1 378 405		1 378 405
2,5	Datorii pentru comisioane	3 035 421	X	3 035 421
2,6	Datorii față de fondatori (dividende)	419	X	419
2,7	Datorii față de reasiguratori	19 819 027	X	19 819 027
2,8	Datorii față de alți asigurători	0	X	0
2,9	Provizioane pentru cheltuieli preliminare și litigii	3 880 216	X	3 880 216
2,10	Alte (specificați):	6 762 428	X	6 762 428
	Obligații de plata a daunelor, rezilieri, prime în avans	6 762 428	X	6 762 428
<b>3</b>	<b>Total obligații (rd.1 + rd.2)</b>	<b>205 672 536</b>	<b>166 409 638</b>	<b>39 262 897</b>

Numele, prenumele și semnătura actuarului certificat:

Data întocmirii

Verejan Oleg

25.07.2019





**FORMA MSM\_G**  
**Calculul marjei de solvabilitate minime a asigurătorului (reasigurătorului)**  
**pentru activitatea de asigurări generale**  
**la data de 30.06.2019**


Denumirea asigurătorului (reasigurătorului): **CA "Donaris Vienna Insurance Group" SA**  
Cod IDNO: **1002600020908**

Nr. d/o	Clasa de asigurare	Prime brute subscribe	Prime nete subscribe	Daune apărute brute	Daune apărute nete	MSM-1	MSM-2	MSM
A	1	2	3	4	5	6	7	8
1	Asigurările de accidente	2 947 678	2 700 127	175 488	173 973	675 032	60 891	X
2	Asigurările de sănătate	16 506 133	16 285 742	5 212 072	5 218 587	4 071 435	1 826 505	X
3	Asigurările de vehicule terestre (altele decât cele feroviare)	61 312 207	60 806 707	41 105 102	41 059 234	15 201 677	14 370 732	X
4	Asigurările de vehicule de cale ferată	0	0	0	0	0	0	X
5	Asigurările de nave aeriene	0	0	0	0	0	0	X
6	Asigurările de nave maritime, lacustre și fluviale	0	0	0	0	0	0	X
7	Asigurările de bunuri în tranzit	1 428 428	735 008	173 848	148 367	249 975	51 928	X
8	Asigurările de incendiu și de alte calamități naturale	26 644 981	2 395 550	4 182 019	759 404	3 330 623	731 853	X
9	Alte asigurări de bunuri	0	0	0	0	0	0	X
10	Asigurările de răspundere civilă auto	76 623 439	70 249 660	41 366 007	38 549 989	17 562 415	13 492 496	X
11	Asigurările de răspundere civilă avia	59 006	443	0	0	12 539	0	X
12	Asigurările de răspundere civilă maritimă, lacustră și fluvială	0	0	0	0	0	0	X
13	Asigurările de răspundere civilă generală	14 473 011	569 308	2 805 029	1 232 089	3 075 515	834 496	X
14	Asigurările de credite	0	0	0	0	0	0	X
15	Asigurările de garanții	0	0	0	0	0	0	X
16	Asigurările de pierderi financiare	1 426 608	2 673	114 218	0	320 987	35 979	X
17	Asigurările de protecție juridică	0	0	0	0	0	0	X
18	Asigurările de asistență ale persoanelor aflate în dificultate în cursul deplasărilor sau absențelor de la domiciliu ori de la locul de reședință permanentă.	0	0	0	0	0	0	X
19	<b>TOTAL</b>	<b>201 421 492</b>	<b>153 745 219</b>	<b>95 133 783</b>	<b>87 141 643</b>	<b>44 500 197</b>	<b>31 404 881</b>	<b>X</b>
20	<b>MSM</b>	<b>X</b>	<b>X</b>	<b>X</b>	<b>X</b>	<b>X</b>	<b>X</b>	<b>44 500 197</b>

Capitalul social minim **22 500 000** lei

Numele, prenumele și semnătura actuarului certificat:  
Data întocmirii

Verejan Oleg  
25.07.2019



**FORMA MSD\_RS**  
**Calculul marjei de solvabilitate disponibile și**  
**ratei solvabilității asigurătorului (reasigurătorului)**  
**la data de 30.06.2019**

Denumirea asigurătorului (reasigurătorului): **CA "Donaris Vienna Insurance Group" SA**  
Cod IDNO: **1002600020908**

Nr. d/	Descriere	Valoarea	Note
A	1	2	3
1	Active admise în Fondurile asiguraților (rd. 3 col. (4) din Forma A-Active), lei	252 332 950	
2	Obligații contractuale (Rezervele tehnice de asigurare) (rd. 3 col (3) din Forma D – Datorii), lei	166 409 638	
3	<b>Excedent/deficit în Fondurile asiguraților față de obligațiile contractuale (rd.1 - rd.2), lei</b>	<b>85 923 312</b>	
4	Active în Fondurile asigurătorului (reasigurătorului) (rd. 3 col (5) din Forma A-Active), lei	17 935 960	
5	Obligații aferente Fondurilor asigurătorului (reasigurătorului) (rd. 3 col. (4) din Forma D – Datorii), lei	39 262 897	
6	<b>Excedent/deficit în Fondurile asigurătorului (reasigurătorului) (rd.4-rd.5), lei</b>	<b>-21 326 937</b>	
7	Total marja de solvabilitate disponibilă (MSD) (rd. 3 +rd. 6), lei	<b>64 596 375</b>	
8	Total marja de solvabilitate minimă (MSM), lei	<b>44 500 197</b>	
9	<b>Rata solvabilității ((MSD rd. 7 / MSM rd. 8] *100), %</b>	<b>145,2%</b>	

Prin prezenta certific că raportul privind marjele de solvabilitate a fost perfectat în conformitate cu legislația în vigoare și actele normative emise de Autoritatea de supraveghere.

Numele, prenumele și semnătura actuarului certificat:

Data întocmirii

Verejan Oleg

25.07.2019



Anexa nr.6  
la Regulamentul privind marjele de solvabilitate  
ale asigurătorului (reasigurătorului), aprobat prin  
Hotărârea Comisiei Naționale a Pieței Financiare  
nr.2/1 din 21 ianuarie 2011

**Forma CL**  
**Calculul coeficientului de lichiditate pentru asigurător (reasigurător)**  
**la data de 30.06.2019**

Denumirea asigurătorului (reasigurătorului): **CA "Donaris Vienna Insurance Group" SA**  
Cod IDNO: **1002600020908**

Nr. d/o	Denumirea	Suma, lei	Notă
A	1	2	3
1	Mijloace bănești în conturi de decontare	7 703 133	Minus interdicțiile în conturi de 11700 lei
2	Numerar în casierie	792 311	
3	Depozite bancare la vedere	0	
4	Depozite bancare care pot fi retrase necondiționat	33 404 051	0
5	Alte active care pot fi transformate imediat în mijloace bănești pentru stingerea obligațiilor devenite scadente	160 955 095	
6	<b>Total active lichide</b>	<b>202 854 590</b>	
7	Obligații devenite scadente conform contractelor de asigurare (reasigurare)	11 882 810	
8	Obligații devenite scadente rezultate din activitatea operațională, altele decât cele indicate în rd.7	8 800 807	
9	Alte obligații devenite scadente	3 880 635	
10	<b>Total obligații devenite scadente</b>	<b>24 564 252</b>	
11	<b>Coeficientul de lichiditate rd.6/ rd.10</b>	<b>8,26</b>	

Prin prezenta certific că raportul privind calculul coeficientului de lichiditate a fost perfectat în conformitate cu legislația în vigoare și actele normative emise de Autoritatea de supraveghere.

Numele, prenumele și semnătura actuarului certificat:

Data întocmirii

Verejan Oleg

25.07.2019

Conducătorul asigurătorului (reasigurătorului)

1440/18

Către: Comisia Națională a Pieței  
Financiare

Vă prezentăm următoarele rapoarte la situația 30.06.2019:

1. Situațiile Financiare în conformitate cu SIRF
2. Raportul statistic nr.1- Asigurare
3. Raportul privind activitatea de bază a asigurătorului conform an.1 la Hotărârea CNPF nr.26/15 din 07.07.2011
4. Raportul privind rezervele tehnice a asigurătorului conform anexei 2 la Hotărârea CNPF nr.26/15 din 07.07.2011
5. Raportul privind marjele de solvabilitate și coeficientul de lichiditate ale asigurătorului conform anexei 3 la Hotărârea CNPF nr.26/15 din 07.07.2011
6. Rezultatele testelor de adecvare a rezervelor tehnice
7. Borderoul circulant pentru toate conturile

Cu respect,

Director General  
Dinu Gherasim

Director Financiar  
Andrei Plamadeala



COMISIA NAȚIONALĂ  
A PIEȚEI FINANCIARE  
2878/25.07.19